

Alueparlamentti Eteläinen 19.4.2023
Tervetuloa!



**SUOMEN
PALLOLIITTO**

1. Avaus



**SUOMEN
PALLOLIITTO**

	KESKUSTELTAVAT ASIAT JA TOIMENPITEET	VASTUU
1.	Avaus	RM, PV
2.	Tiivis tilannekatsaus ja ajankohtaiset	TH
3.	Kehitysryhmätyö ja Alueparlamentti 2/2022	TH
4.	<p>Alueen toiminnan kehittäminen</p> <ul style="list-style-type: none"> - Yhteinen teema - kasvavat pelaajamäärät, pitovoima - Kehitysryhmien työn nostot (urheilutoiminta, seurapalvelut, kilpailu- ja erotuomaritoiminta) → Alueparlamentin palaute, huomiot ja evästyksset - Katsaus vaikuttamiseen - Suomalaisen jalkapallon ja futsalin kyselytutkimus 	RM, PV, JH, RK, SS, TR
5.	Seuroilta tulleet aloitteet ja kysymykset	RM, PV, TH
6.	Muut asiat	RM, PV
7.	Seuraava kokous	RM, PV
8.	Kokouksen päättäminen klo 20.00	RM, PV

2. Tilannekatsaus ja ajankohtaiset



**SUOMEN
PALLOLIITTO**

MISSIO

JALKAPALLOA JOKAISELLE

Strategian valinnat

URHEILIJANA KASVAMINEN
TOIMINNAN LÄHTÖKOHTANA

TAVOITTEELLISESTI JOHDETUT
VERKOTTUNEET SEURAT

SUURIN LAJI KENTÄLLÄ JA SEN
ULKOPUOLELLA

KEHITTYVÄ SEUROJEN PALLOLIITTO

Strategian tavoitteet

Koulutettu ja osaava valmentaja
jokaisella

Osaava seurajohto

Kasvatvat pelaajamäärät

Käyttäjäystävälliset digitaaliset
palvelut

Laadukasta arkea tukevat
toimintaympäristöt seuroissa

Laadukkaat pelaajapolut
seurayhteistyönä

Jalkapalloyhteisöä vahvistava
viestintä

Analytiikka ja tutkimustieto
pääöksenteon tukena

Huippujalkapallon kehittymistä
edistävä maajoukkuetoiminta

Seurojen arvostettu rooli
paikallisyhteisöissään

Olosuhteiltaan vetovoimainen ja
kaupallisesti kiinnostava laji

Seurojen tarpeisiin vastaava
organisaatio

Pelaajakehityksen tarpeita palvelevat
kilpailut

Mittarit

Osaavien valmentajien määrä
suhteessa joukkueiden
määrään

Seurojen ja maajoukkueiden
kansainväliset rankingit

Päätoimisten määrä seuroissa

Pelaajamäärät

Seurojen tyytyväisyys
Palloliiton palveluihin

VISIO 2030

MENESTYVÄ JALKAPALLOMAA - HYVINVOINNIN KASVATTAJA

STRATEGIAN TOTEUTTAMISEN NOSTOT VUONNA 2023

TOP 4 STRATEGIANOSTOT

1. Osaava ja koulutettu valmentaja jokaiselle
2. Tiedolla johtaminen
3. Kasvavat pelaajamäärät
4. Seurojen kyvykkyyden kehittäminen



Pinnalla

- Maaliskuun forumit - vastuullisuus ja valmennuslinja → yhteensä 115 osallistujaa
- Seuraparlamentti 5.-6.5., Kehitysryhmät - yhteinen kokous 10.5.
- Seurojen rooli
 - Liikkumattomuus, harrastamisen hinta
 - Tutkimukset/selvitykset - Liitu ja liikuntaneuvoston liikuntatoimialan tilannekuva
- Oikeudelliset kysymykset
 - Case KaaPo - Palloliiton uutinen



Pelaajamäärät 15.4.2023

2019	2020	2021	2022	2023	23v22	22v21	21v20
6149	6297	7841	12246	13654	1408	4405	1544
26530	26933	24371	32682	38758	6076	8311	-2562
55044	53437	41785	55525	64323	8798	13740	-11652
61808	63926	48087	65421	74162	8741	17334	-15839
65430	68488	51915	73278	80128	6850	21363	-16573
71546	71116	53897	77567	83760	6193	23670	-17219
74876	74030	57234	81651	88405	6754	24417	-16796
78871	74831	60699	86337	93783	7446	25638	-14132
85868	75245	64472	93289	100678	7389	28817	-10773
95243	75521	70844	104394			33550	-4677
105740	76836	80452	114695			34243	3616
111976	81400	95868	121737			25869	14468
116783	95871	111996	127474			15478	16125
120521	104836	116532	130843			14311	11696
123157	108277	118615	133274			14659	10338
124498	112357	121807	136378			14571	9450
126872	114800	126236	139481			13245	11436
129060	117488	129969	143143			13174	12481
130511	119277	133412	145480			12068	14135
131431	120951	135547	147258			11711	14596
132863	122425	136819	148128			11309	14394
133576	123601	137929	148843			10914	14328
134213	124592	139619	149276			9657	15027
134522	125495	141433	150894			9461	15938
136055	127532	141433	150894			9461	13901



Vertailu 2019 vs 2020 vs 2021 vs 2022 vs 2023

15.4.2023

160000

30.11.2022: 150 894 (38 341)

140000

120000

100000

80000

60000

40000

20000

0

tytöt & naiset: 25 022 (24,9 %)

15.12.31.12.15.1.31.1.15.2.28.2.15.3.31.3.15.4.30.4.15.5.31.5.15.6.30.6.15.7.31.7.15.8.31.8.15.9.30.9.15.10.31.10.15.11.30.11.31.12.

2019 2020 2021 2022 2023



3. Kehitysryhmätyö ja alueparlamentti 2/2022



**SUOMEN
PALLOLIITTO**

Alueparlamentin tehtävät

- nostaa esiin alueen toiminnan haasteita ja onnistumisia **alueellisille kehitysryhmille** ja alueen henkilöstölle
- saa jokaisessa kokouksessa **yhteenvedon alueellisten kehitysryhmien** työstä ja varmistaa, että alueen toiminnan kannalta keskeiset asiat otetaan **kehitysryhmien asialistoille**
- arvioi toiminta- ja taloussuunnitelmaa alueen näkökulmasta **kehitysryhmissä tehdyn työn pohjalta**
- valmistee aloitteita kehitysryhmiin käsiteltäviksi aiheiksi
- varmistaa, että seurapalaute/-kysely tehdään säännöllisesti ja osallistuu sen tulosten analysointiin
- toimii seurojen puheenjohtajien verkostoitumisen ja osaamisen kehittämisen paikkana

Kehitysryhmät 2022-2024

Urheilutoiminta

Pj. **Janne Hyppönen, FC KTP Juniorit**

Arto Tuohisto-Kokko ,GrIFK

Joni Knuutinen, HPS

Linda Ruutu, EPS

Kari Laukkanen, FC Honka

Marko Honkanen, KäPa

Niko Finnström, FC Reipas

Noora Mikola, HJK

Outi Alakurtti, Ponnistus

Sixten Boström, PK-35

Esittelijä: Mikko Eskelinen

Seurapalvelut

Pj. Riikka Korhonen, FC Kirkkonummi

Esa Lehikoinen, FC Reipas

Hanna Patosalmi, HPS

Janne Bruun, VJS

Janne Ekman, FCFJ

Janne Ohralahti, EPS

Johanna Tiinus, GrIFK

Juha-Pekka Partanen, FC POHU

Niklas Busk, EIF

Marika Hagelin, JäPS

Nina Lehtonen, IF Gnistan

Sari Lehikoski, NJS

Esittelijä: Jarkko Jokiranta

Kilpailu- ja erotuomaritoiminta

Pj. Sebastian Söderholm, VJS

Emma Järvinen, HJK

Jere Matinlassi, FC Honka

Jukka Airaksinen, MPS

Juho Luukkanen, EEK

Kari Jaakkola, KJP

Maria Virolainen, FC Kontu

Saku Halonen, HaPK Edustus

Esittelijä: Janne Suvensalmi

Yhteinen teema kehitysryhmiltä ("seurashoppailu")

- Palloliitolta viestinnällistä tukea ja selkänöjää omassa seurassa käytettäväksi vanhemmille (mm. selkeä viesti, eettiset pelisäännöt, materiaalit vanhemmille)
- Datan kerääminen tueksi (missä suurimmat haasteet, laajuus jne.)
- Palloliitto on onnistunut olemaan apuna ja tukena hankalissa tilanteissa

Urheilutoiminta

- Isona haasteena valmentajien määrä pelaajamäärän kasvaessa, Mitä voimme tehdä, jotta saadaan rekrytoitua ja koulutettua lisää? Voisiko käynnistää kampanjan esim. "200 valmentajaa lisää eteläiselle alueelle"
- Uusi Palloliiton valmennuslinja ohjaavana ja konkreettisempänä työvälineenä seuroille
- UEFAGoalkeeper B -viivästys haasteena

Kilpailutoiminta

- Erotuomaritoiminta
 - o Toimenpiteitä erotuomarien määrän lisäämiseen
 - o Ydinongelmien tunnistaminen datan avulla → missä oikeasti isoimmat kipupisteet?
 - o Viestintä ja vuorovaikutus yhteisestä jalkapalloperheestä, kunnioitus/arvostus/käyttäytyminen
 - o Erotuomarittominta kouluihin ja oppilaitoksiin osaksi opintoja
- Lasten kilpailutoiminta
 - o Eteläisen alueen "reuna-alueiden" haasteet lasten peleissä → yhteisen ratkaisun etsiminen
 - o Talvisarjat, -liigat ja turnaukset nyt sekava kokonaisuus, jonka selkiyttämistä kannattaa selvittää

Seurapalvelut

- Pelipassi ja korttelipassi → ohjeistuksen tai suosituksen viestiminen seuroille peli- ja korttelipassien ostamisesta
- Disney Playmakers ei ole täysin vastannut odotuksia. Toisaalta onnistumisia nousi esiin ja toiminut hyvin uusien erityisesti naispuolisten valmentajien rekryssä
- Olosuhdeasiat → mm. energian hinta ja tuleva mikromuovikielto → olosuhdetapaamisia tai -seminaari

*4. Alueen toiminnan kehittäminen -
kasvavat pelaajamäärät, kehitysryhmien nostot,
vaikuttaminen*



**SUOMEN
PALLOLIITTO**

Yhteinen teema - kasvavat pelaajamäärät/pitovoima

- Toni Räisäsen pohjustus kokouksessa → pelipassianalyysi
- Kysymysten herättely, eväitä jatkoon



Pelipassit 2019-2023

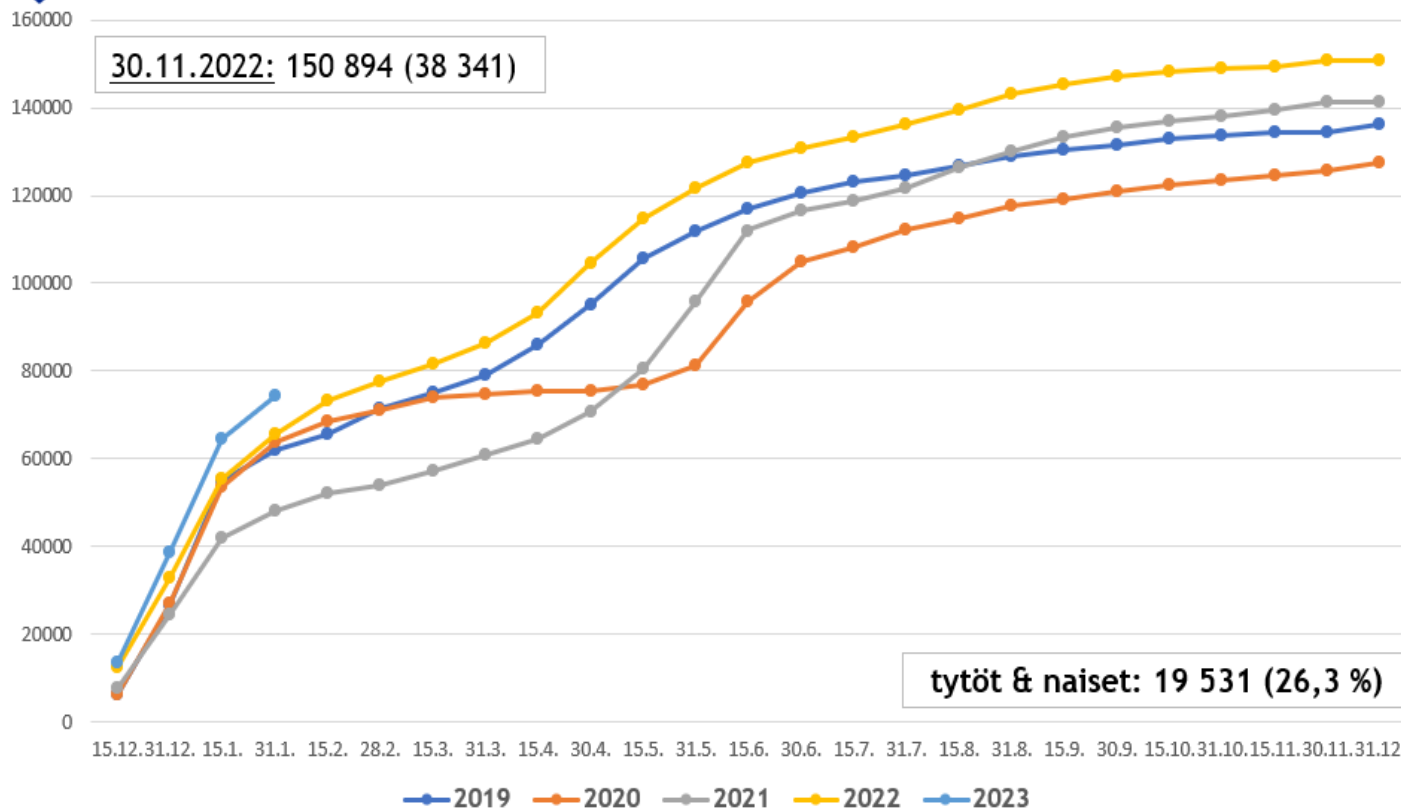


Pvm	2019	2020	2021	2022	2023	23v22	22v21	21v20
15.12.	6149	6297	7841	12246	13654	1408	4405	1544
31.12.	26530	26933	24371	32682	38758	6076	8311	-2562
15.1.	55044	53437	41785	55525	64323	8798	13740	-11652
31.1.	61808	63926	48087	65421	74162	8741	17334	-15839
15.2.	65430	68488	51915	73278			21363	-16573
28.2.	71546	71116	53897	77567			23670	-17219
15.3.	74876	74030	57234	81651			24417	-16796
31.3.	78871	74831	60699	86337			25638	-14132
15.4.	85868	75245	64472	93289			28817	-10773
30.4.	95243	75521	70844	104394			33550	-4677
15.5.	105740	76836	80452	114695			34243	3616
31.5.	111976	81400	95868	121737			25869	14468
15.6.	116783	95871	111996	127474			15478	16125
30.6.	120521	104836	116532	130843			14311	11696
15.7.	123157	108277	118615	133274			14659	10338
31.7.	124498	112357	121807	136378			14571	9450
15.8.	126872	114800	126236	139481			13245	11436
31.8.	129060	117488	129969	143143			13174	12481
15.9.	130511	119277	133412	145480			12068	14135
30.9.	131431	120951	135547	147258			11711	14596
15.10.	132863	122425	136819	148128			11309	14394
31.10.	133576	123601	137929	148843			10914	14328
15.11.	134213	124592	139619	149276			9657	15027
30.11.	134522	125495	141433	150894			9461	15938
31.12.	136055	127532	141433	150894			9461	13901



Vertailu 2019 vs 2020 vs 2021 vs 2022 vs 2023

31.1.2023





Tytöt

	7v	8v	9v	10v	11v	12v	13v	14v	15v	16v	17v	18v	19v
2003	1549	1826	2096	2213	2366	2295	2191	1848	1485	1097	882	752	546
2004	1548	1777	2060	2458	2525	2547	2340	1940	1554	1162	974	778	
2005	1570	1802	2287	2548	2807	2695	2333	1915	1459	1124	905		
2006	1689	2214	2440	2811	2803	2541	2271	1828	1521	1177			
2007	1936	2031	2608	2695	2633	2473	2145	1873	1615				
2008	2026	2434	2653	2710	2677	2427	2265	1975					
2009	2185	2386	2553	2567	2457	2531	2383						
2010	2284	2454	2703	2648	3003	2979							
2011	2172	2308	2340	2893	3003								
2012	2019	1955	2823	2948									
2013	1851	2740	2934										
2014	2832	2797											
2015	2692												

Ikäluokan suurin pelaajamäärä

Vuosi 2020, covid19

15-vuotiaat tytöt

2010 1665 pelaajaa

2019 1554 pelaajaa

2022 1615 pelaajaa

Noin 40 % lopettaa 15-ikävuoteen mennessä



Pojat

	7v	8v	9v	10v	11v	12v	13v	14v	15v	16v	17v	18v	19v
2003	5862	6666	6905	6830	6844	6692	6064	4791	3548	2650	2014	1771	1501
2004	6347	6914	7399	7770	7920	7413	6201	4856	3704	2693	2230	1944	
2005	6354	7097	7866	8123	8356	7422	5855	4489	3358	2574	2235		
2006	6849	8014	8491	8875	8461	6956	5644	4213	3395	2816			
2007	7577	8169	8950	8882	7944	6736	5034	4072	3582				
2008	7388	8586	8896	8326	7752	6042	5179	4569					
2009	7919	8718	8699	8516	7032	6340	5908						
2010	7892	8397	8879	7732	7522	7290							
2011	7132	8261	7652	7917	8236								
2012	7526	7393	8482	9061									
2013	6503	8376	9391										
2014	7870	9202											
2015	8386												

Ikäluokan suurin pelaajamäärä

Vuosi 2020, covid19

15-vuotiaat pojat

2010 3064 pelaajaa

2019 3704 pelaajaa

2022 3582 pelaajaa

Syntyvyys

2000: 56 742, poikia 29 250, tyttöjä 27 492

2015: 55 472, poikia 28 469, tyttöjä 27 003

2020: 46 463, poikia 23 778, tyttöjä 22 685

2000-2020: syntyvyys laskenut n. 18%



Drop out -selvitys Tuomas Rouvali, KIHU 3.1.2021

- Tavoitteellisen jalkapallon pelaamisen rinnalle tarvitaan entistä enemmän vaihtoehtoja, joissa pelaamista voi jatkaa ilman suorituspaineita.
- Harrastamisen muuttuessa yhä systemaattisemmaksi (esim. Aarresola 2016) jää toiminnan ulkopuolelle kasvava joukko nuoria, jotka olisivat kiinnostuneita harrastamisesta, mutta joiden tarpeisiin nykymuotoinen toiminta ei pysty vastaamaan (esim. Aira ym. 2013; Palloliitto 2019; Zacheus & Saarinen 2019).
- ...valtaosa urheiluharrastuksen lopettaneista olisi jossain määrin kiinnostuneita aloittamaan harrastamisen uudestaan. (Mononen ym. 2016; Vanttaja ym. 2017; Zacheus & Saarinen 2019.)



Drop out -selvitys Tuomas Rouvali, KIHU 3.1.2021

- ...tarvittaisiin joukkueita, joihin myös yli 10-vuotiaat voivat tulla matalalla kynnyksellä mukaan.
- Se voisi tarkoittaa esimerkiksi harrasteryhmiä, joissa harrastaminen olisi helppoa aloittaa ja josta voisi myöhemmin mahdollisesti taitojen ja motivaation riittäessä siirtyä tavoitteellisempaan joukkueeseen.
- On mahdollista, että matalan kynnyksen harrastejoukkueet voisivat auttaa etenkin tyttöjen saamista lajin pariin, sillä keskimäärin kilpaileminen on pojille jonkin verran tärkeämpää kuin tytöille (Zacheus & Saarinen 2019).



2,29

Pelipassimäärät, eteläinen pojat/miehet



Eteläinen						
pojat/miehet	2019	2020	2021	2022	muutos % 19>22	muutos % 21>22
0-7v	8224	7291	9055	9069	10 %	0 %
8-11v	13389	12490	13589	15059	12 %	11 %
12-15v	8890	8403	8455	9692	9 %	15 %
16-19v	3453	3417	3557	3904	13 %	10 %
20-34v	6029	5945	5635	6703	11 %	19 %
35v-	3935	4159	4099	4938	25 %	20 %
	43920	41705	44390	49365	12 %	11 %

Pelipassimäärät, eteläinen tytöt/naiset



Eteläinen						
tytöt/naiset	2019	2020	2021	2022	muutos % 19>22	muutos % 21>22
0-7v	2131	1892	3073	2822	32 %	-8 %
8-11v	3921	3597	4271	4532	16 %	6 %
12-15v	3221	3252	3246	3548	10 %	9 %
16-19v	1254	1327	1466	1445	15 %	-1 %
20-34v	1565	1612	1683	2047	31 %	22 %
35v-	900	1036	1033	1516	68 %	47 %
	12992	12716	14772	15910	22 %	8 %

Pelipassimäärät, eteläinen kaikki



Eteläinen						
kaikki	2019	2020	2021	2022	muutos % 19>22	muutos % 21>22
0-7v	10355	9183	12128	11891	15 %	-2 %
8-11v	17310	16087	17860	19591	13 %	10 %
12-15v	12111	11655	11701	13240	9 %	13 %
16-19v	4707	4744	5023	5349	14 %	6 %
20-34v	7594	7557	7318	8750	15 %	20 %
35v-	4835	5195	5132	6454	33 %	26 %
	56912	54421	59162	65275	15 %	10 %

Muutos ikäryhmissä 2003-2010, pojat

Pojat	7v	8v	9v	10v	11v	12v	13v	14v	15v	16v	17v	18v	19v
2003	5862	6666	6905	6830	6844	6692	6064	4791	3548	2650	2014	1771	1501
2004	6347	6914	7399	7770	7920	7413	6201	4856	3704	2693	2230	1944	
2005	6354	7097	7866	8123	8356	7422	5855	4489	3358	2574	2235		
2006	6849	8014	8491	8875	8461	6956	5644	4213	3395	2816			
2007	7577	8169	8950	8882	7944	6736	5034	4072	3582				
2008	7388	8586	8896	8326	7752	6042	5179	4569					
2009	7919	8718	8699	8516	7032	6340	5908						
2010	7892	8397	8879	7732	7522	7290							

- Pelaajia mukaan enemmän, entistä aikaisemmin
- 14-15-vuotiaissa kuitenkin pelipassimäärät samoja

Muutos ikäryhmissä 2003-2010, tytöt

Tytöt	7v	8v	9v	10v	11v	12v	13v	14v	15v	16v	17v	18v	19v
2003	1549	1826	2096	2213	2366	2295	2191	1848	1485	1097	882	752	546
2004	1548	1777	2060	2458	2525	2547	2340	1940	1554	1162	974	778	
2005	1570	1802	2287	2548	2807	2695	2333	1915	1459	1124	905		
2006	1689	2214	2440	2811	2803	2541	2271	1828	1521	1177			
2007	1936	2031	2608	2695	2633	2473	2145	1873	1615				
2008	2026	2434	2653	2710	2677	2427	2265	1975					
2009	2185	2386	2553	2567	2457	2531	2383						
2010	2284	2454	2703	2648	3003	2979							

- Pelaajia mukaan enemmän, entistä aikaisemmin
- 14-15-vuotiaissa kuitenkin pelipassimäärät lähes samoja



Kysymyksiä/keskustelua?

- Miten lisätä pitovoimaa?
 - Valmentajakoulutus
 - Kilpailujärjestelmä
 - Matalankynnyksen toiminta
 - Pelinohjaaja -erotuomaritoiminta
 - Muuta?





Kehitysryhmien nostot



**SUOMEN
PALLOLIITTO**



Seurapalvelut

1. Seuraerotuomaripilotti: 11 seuraa nyt mukana

2. Seurashoppailu ja drop out:

- Siirtomäärä nousee pelimuodon vaihtuessa. Paljon siirtoja (17 000) ympäri vuoden.
- 4v ja 18v yhtä paljon pelaajia!
- Iso starttimäärä ei korreloi ikäluokan kokoa 14-15v.
- Voisiko aloittamisen vaikutuksia tutkia lisää? Minkä ikäisenä aloittanut harrastaa pisimpään?

3. Olosuhteiden kunnioitus:

- ns. seuratoiminnan ulkopuoliset ovat haasteena



Urheilutoiminta

1. Valmennuslinjan esittely ja keskustelut + Pelimuodot 2024
2. Nuorten kanssa toimivien valmentajien kehitysprosessi 2.0 - palautteet ja jatko kaudelle 2023
3. Koulutetut valmentajat seuraympäristöissä

Kilpailu- ja erotuomaritoiminta

1. Lasten kilpailutoiminta

- Tavoitteena löytää ratkaisu seurojen tarpeisiin lasten kilpailutoiminnassa. Mahdollinen turnausmuotoinen pelaaminen, onko mahdollista nuorimmissa ikäluokissa osittain yhdistää Palloliiton kesän sarjoja, seurojen talvisarjoja ja jopa futsalia?

2. Erotuomaritoiminnan parantaminen

- Tavoitteena jatkuvasti parantaa erotuomaritoimintaa. Koulutuksen yhtenäistäminen ja lisääminen sekä tuen antaminen aloittaville erotuomareille.
- Seuraerotuomaritoiminta starttaa.

3. Lasten ja nuorten sääntökokonaisuuksien tarkastelu

- Poikkeuslupien arviointi, siirtoajankohdat, ikäluokkien ja sarjatasojen vaikutus sääntöihin. Sääntöjen oltava enemmän sallivia kuin kieltäviä, varsinkin alemmilla tasoilla

Katsaus alueelliseen vaikuttamiseen

1. Pallokartta seurojen käytössä
2. SROI-paikallinen mallinnus 2,0 → viisi aaltoa toukokuusta alkaen
3. Kuntakumppanuudet C22-kaupunkien kanssa
 - Porvoo, Kotka, Lahti, Vantaa, Helsinki, Kouvola allekirjoitettu, Espoo kaupungin pöydällä
 - Säännölliset tapaamiset kirjausten pohjalta
 - Muiden kuntien kanssa tapauskohtaisesti
 - Yhteistyö ja mahdolliset rajapinnat Kuntaliiton kanssa
4. Liikunnan ja urheilun eduskuntavaalitavoitteet + kampanja (#liikuntaehdokas, #katsepallossa)



*Suomalaisen jalkapallon ja futsalin
kyselytutkimus 2022*

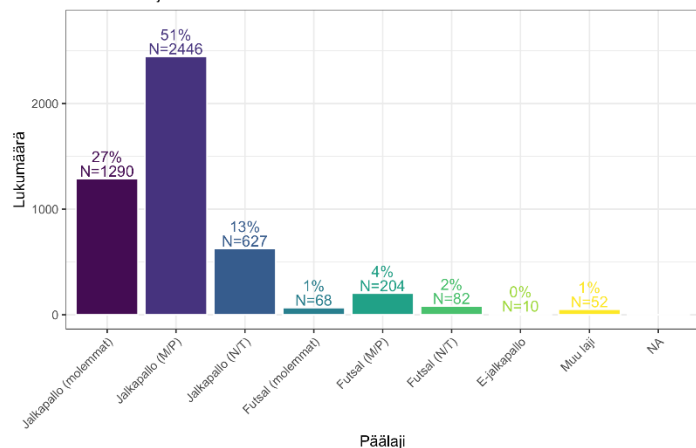


**SUOMEN
PALLOLIITTO**

TAUSTAMUUTTUJAT

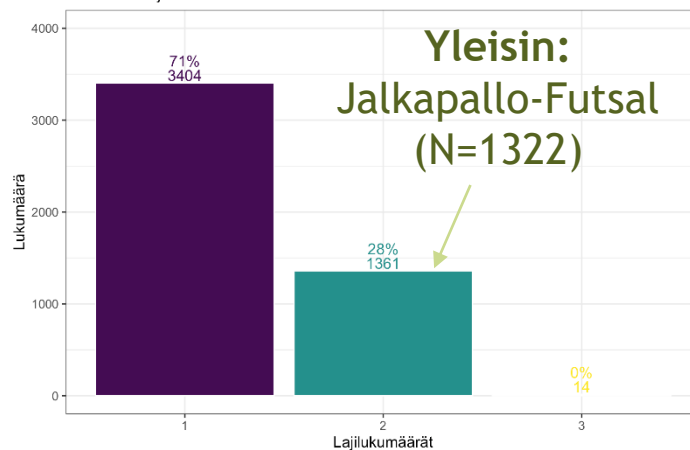
Vastaajien pääajit

Absoluuttiset ja suhteelliset vastausmäärät



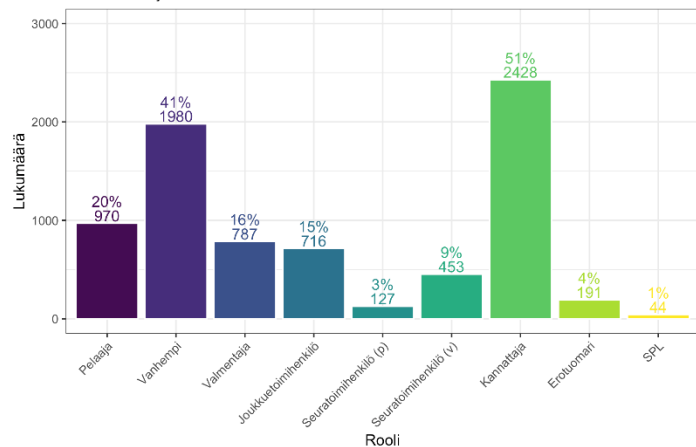
Vastaajien lajimäärät (kuluva kausi)

Absoluuttiset ja suhteelliset vastausmäärät



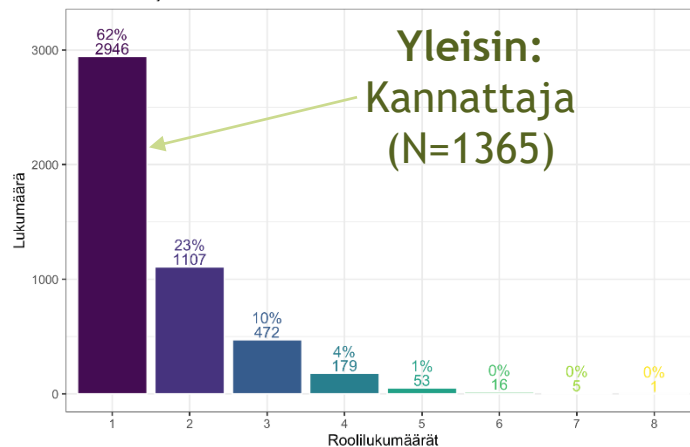
Vastaajien valitseman roolit (kuluva kausi)

Absoluuttiset ja suhteelliset vastausmäärät




Vastaajien roolimäärät (kuluva kausi)

Absoluuttiset ja suhteelliset vastausmäärät



4781

VASTAAJAA



SUURIN IKÄLUOKKA:

40-44 vuotiaat

18%

SUURIN

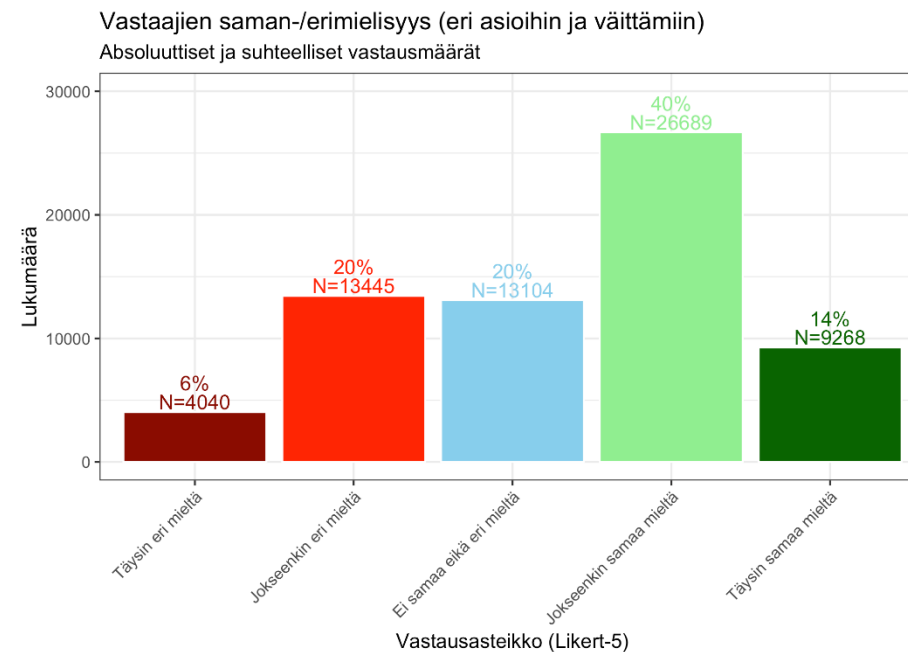
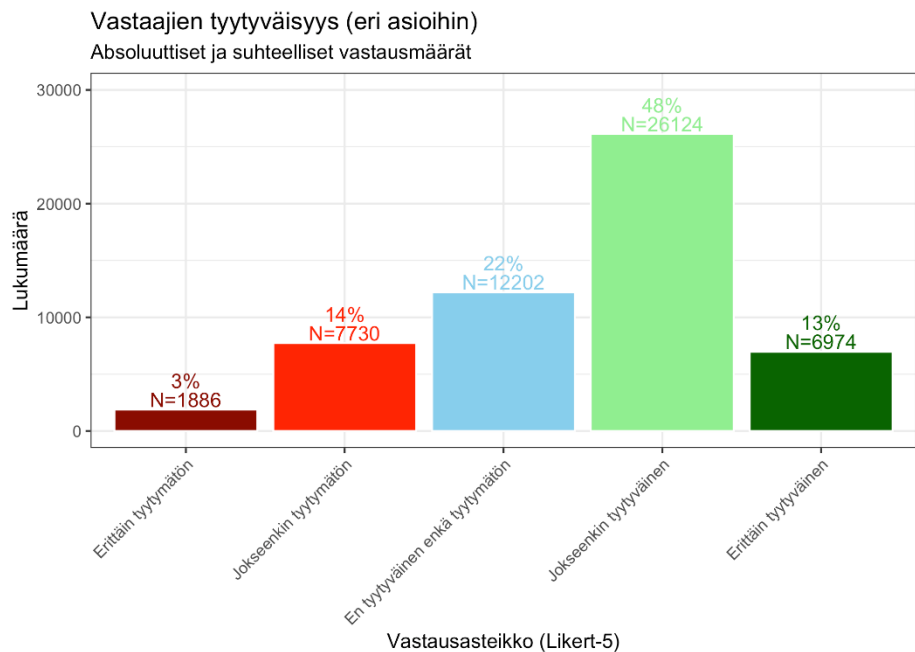
VASTAUSALUE:

HELSINKI-ESPOO-

VANTAA

30%

VASTAUKSET | KUVAAVA ANALYYSI



Palloliitto ja lajien asema
N=4779
Palautteet=1180

Seuratoiminta
N=3324
Palautteet=790

Pelaajakehitys
N=4779
Palautteet=734

Koulutus ja osaamisen k.
N=1068
Palautteet=243

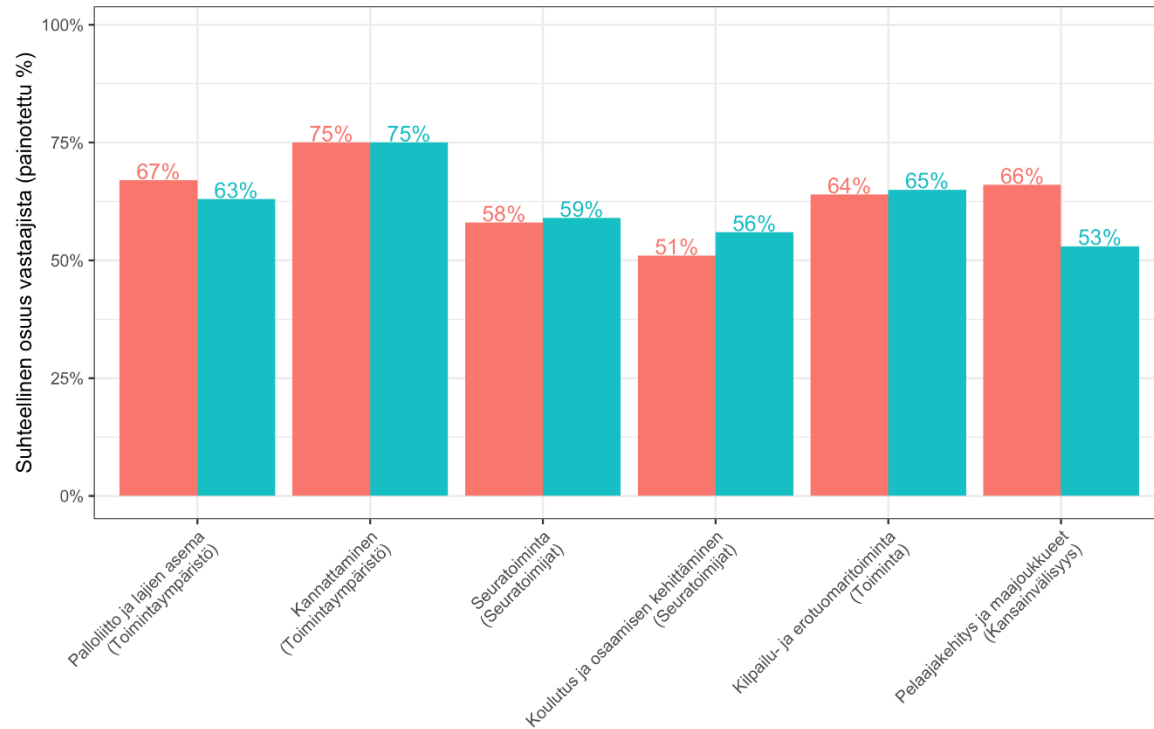
Kannattaminen
N=2363
Palautteet=363

Kilpailu- ja erotuomarit.
N=4779
Palautteet=843

Taustamuuttujilla painotetut vastaukset (2021 → 2022)

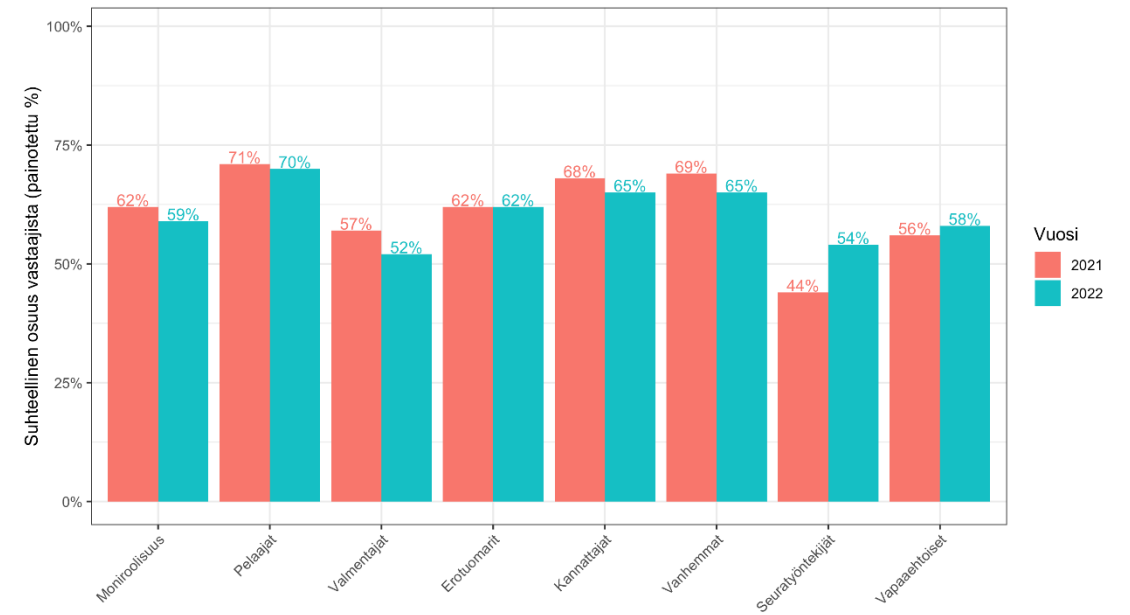
Prosessitasoinen tyytyväisyystaso

Jokseenkin tai erittäin tyytyväisten painotettu vastaajaosuus



Roolikohtainen tyytyväisyystaso

Jokseenkin tai erittäin tyytyväisten painotettu vastaajaosuus

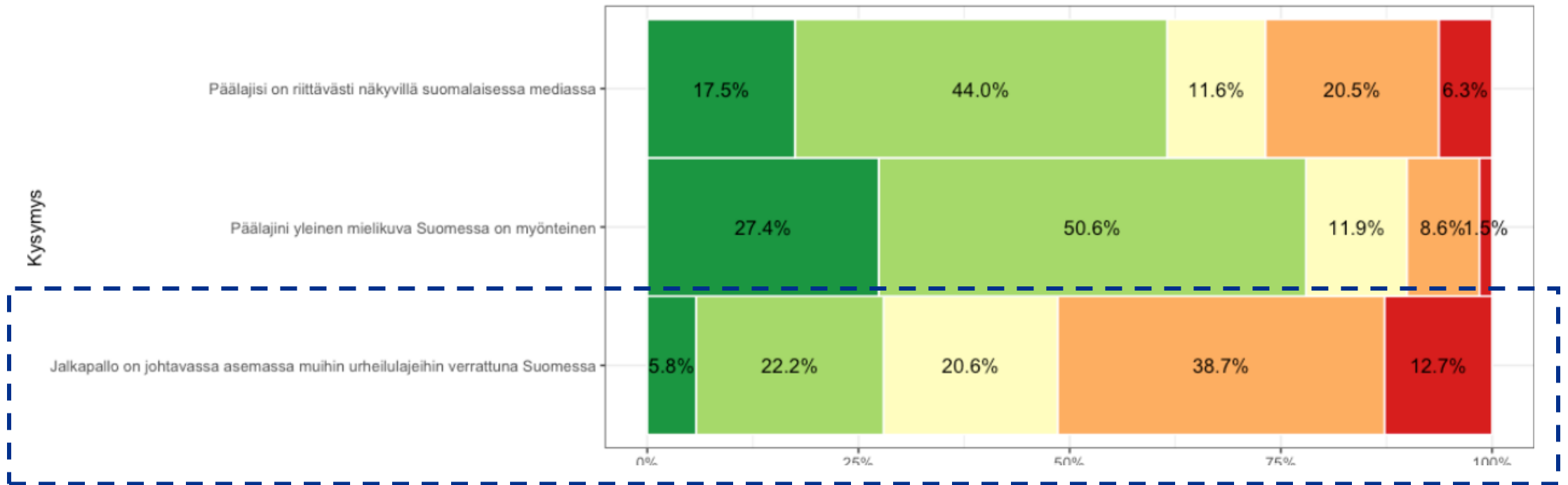


Moniroolisuus = vastaaja toimii useammassa kuin yhdessä mainituista rooleista.

Lisähuomio

Vastaajien saman-/erimielisyys
Palloliitto ja lajien asema (N=4779)

Asteikko ■ Täysin samaa mieltä ■ Jokseenkin samaa mieltä ■ Ei samaa eikä eri mieltä ■ Jokseenkin eri mieltä ■ Täysin eri mieltä



Yhteenveto

- Vastaajat pääosin (61%) jokseenkin tai erittäin tyytyväisiä eri prosesseihin
- Kehitystä edellisestä vuodesta
 - Koulutus ja osaamisen kehittäminen
 - Seuratyöntekijöiden kokemus
- Laskua edellisestä vuodesta
 - Pelaajakehitys (Palloliiton panos) suhteessa kv-tasoon
 - Valmentajien kokemus

Tuloksien laajempi julkaisu osana Tietotilinpäätöstä 2022 (julkaistaan toukokuussa 2023)

A photograph of two young boys on a soccer field. They are wearing dark blue tracksuits with white accents and the Finnish national flag emblem. One boy is standing over a soccer ball, while the other stands beside him. The background shows a grassy field with trees and a fence. The image has a blue tint and a white dot pattern in the top-left and bottom-right corners.

5. Seuroilta tulleet aloitteet ja kysymykset



**SUOMEN
PALLOLIITTO**



Huuhkaja- ja Helmariliiga

- ”Pienemmän” seuran näkökulma
- Mitä hinta sisältää?
- Otteluseurantavastuu, tarkkailu, ohjeistukset

A blue-tinted photograph of three futsal players in action on an indoor court. The player in the center is wearing a white jersey and is leaning forward, controlling the ball with his foot. He is being closely marked by two players in dark blue jerseys. The players' jerseys and shorts feature the 'LEGEA' brand name and the Finnish Football Federation crest. The background is a blurred indoor sports arena.

6. Muut asiat



**SUOMEN
PALLOLIITTO**

7.-8 Seuraava kokous ja kokouksen päättäminen



**SUOMEN
PALLOLIITTO**